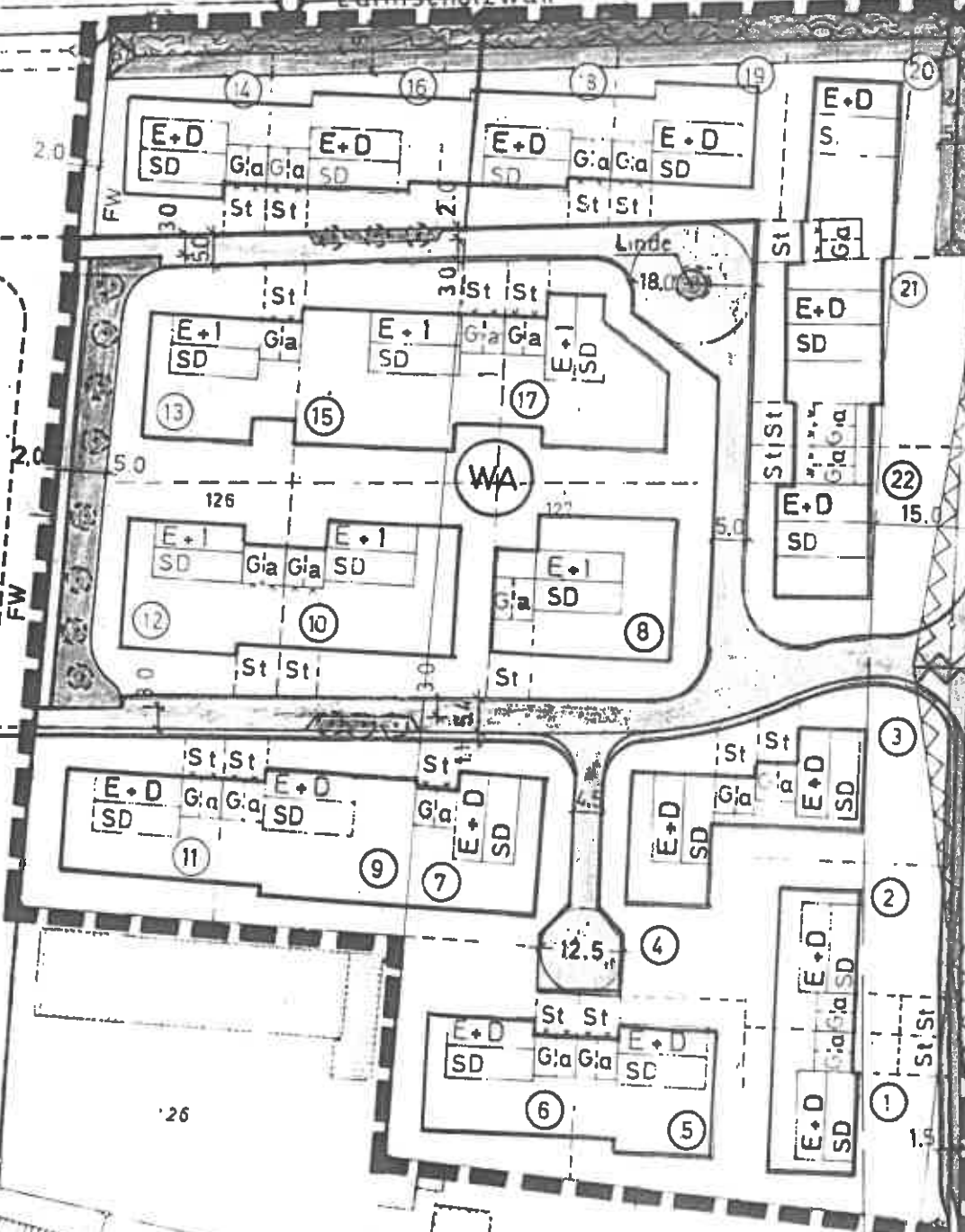


Lärmschutzwall

Anfahrtsbreite VE = 55 km/h
E 20 KV HEIDER

120



KIRCHROTH




27
27/1

ZEICHENERKLÄRUNG:

GEM. PLANZEICHENVERORDNUNG
VOM 30.07.1984 (BGBl. IS. 855)



BEST. WOHNBEBAUUNG MIT EINGETRAGENER
FIRSTRICHTUNG



ERDGESCHOSS+OBERGESCHOSS MIT
EINGETRAGENER FIRSTRICHTUNG



ERDGESCHOSS+DACHGESCHOSS MIT
EINGETRAGENER FIRSTRICHTUNG



BESTEHENDE GRENZEN



GEPLANTE GRENZEN

0.3

GRUNDFLÄCHENZAHL


0.6

GESCHOSSFLÄCHENZAHL



Spitzahorn, Kastanie

ÖFFENTLICHE GRÜNFLÄCHE MIT BÄUMEN
ZU BEPFLANZEN.



20 KV OBAG MIT SCHUTZSTREIFEN



SICHTDREIECK



ALLGEMEINES WOHNGEBIET

FW

FUSSWEG



öffentl. ch.
privat

LÄRMSCHUTZWALL BEPFLANZT
SH. BEBAUUNGSVORSCHRIFTEN PUNKT 10