


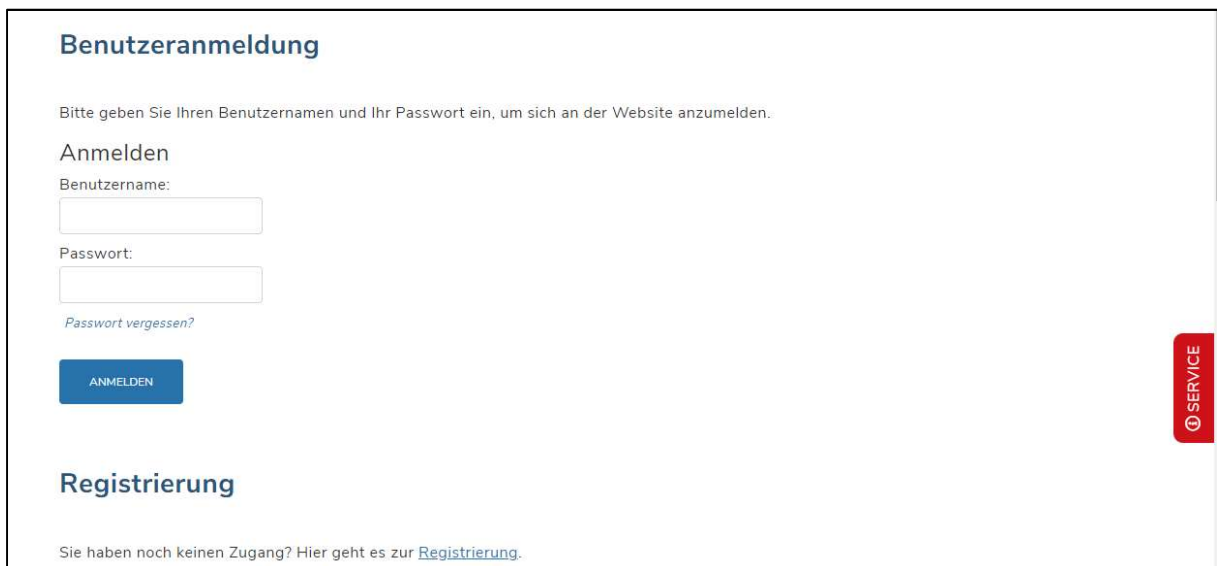
Anleitung zur Meldung einer Veranstaltung

1. Gehen Sie auf die Internetseite der Gemeinde unter www.kirchroth.de und klicken Sie auf die Rubrik „Freizeit“ und anschließend auf „Login/-out“.



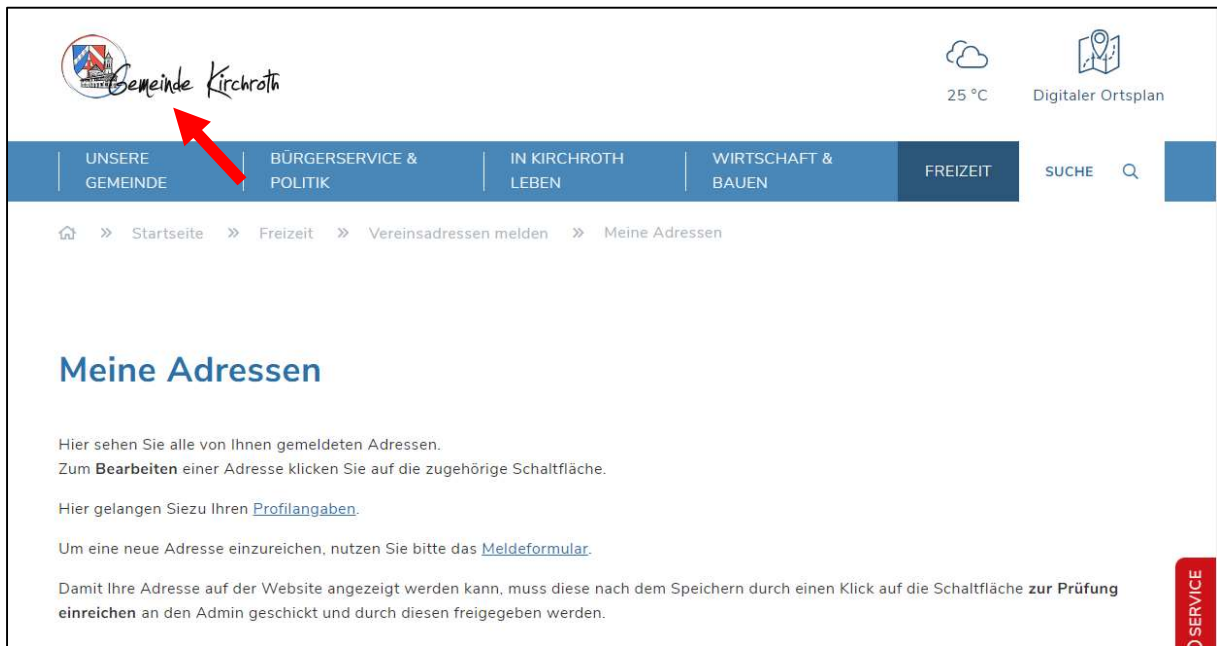
The screenshot shows the homepage of the Gemeinde Kirchroth. The navigation bar includes: UNSERE GEMEINDE, BÜRGERSERVICE & POLITIK, IN KIRCHROTH LEBEN, WIRTSCHAFT & BAUEN, FREIZEIT, and SUCHE. The 'FREIZEIT' section is expanded, showing four categories: 'WAS IST LOS IN KIRCHROTH?', 'FREIZEIT UND SPORT', 'VEREINSADRESSEN MELDEN', and 'GASTRONOMIE UND ÜBERNACHTUNG'. Under 'VEREINSADRESSEN MELDEN', the 'Login/-out' link is highlighted with a red arrow. Other links in this category include 'Registrieren'. The 'FREIZEIT UND SPORT' category includes links for 'Vereinsregister', 'Baden', 'Radeln und Wandern', and 'Golfen'. The 'WAS IST LOS IN KIRCHROTH?' category includes 'Veranstaltungskalender', 'Christkindlmarkt', and 'Ausflugsziele in der Region'. The 'GASTRONOMIE UND ÜBERNACHTUNG' category includes 'Essen und Trinken' and 'Übernachten'. The top right of the page shows the weather (19 °C) and a digital map icon.

2. Melden Sie sich nun mit Ihren Benutzerdaten an.



The screenshot shows the 'Benutzeranmeldung' (User Login) page. The page title is 'Benutzeranmeldung'. Below the title, there is a message: 'Bitte geben Sie Ihren Benutzernamen und Ihr Passwort ein, um sich an der Website anzumelden.' The login form consists of two input fields: 'Benutzername:' and 'Passwort:'. Below the password field is a link: 'Passwort vergessen?'. A blue button labeled 'ANMELDEN' is positioned below the form. Below the login form is a section titled 'Registrierung' with the text: 'Sie haben noch keinen Zugang? Hier geht es zur [Registrierung](#).' On the right side of the page, there is a red vertical button labeled 'SERVICE'.

3. Klicken Sie auf das Gemeindelogo, um auf die Startseite zu gelangen.



Gemeinde Kirchroth

25 °C Digitaler Ortsplan

UNSERE GEMEINDE | BÜRGERSERVICE & POLITIK | IN KIRCHROTH LEBEN | WIRTSCHAFT & BAUEN | FREIZEIT | SUCHE

Startseite » Freizeit » Vereinsadressen melden » Meine Adressen

Meine Adressen

Hier sehen Sie alle von Ihnen gemeldeten Adressen.
Zum **Bearbeiten** einer Adresse klicken Sie auf die zugehörige Schaltfläche.

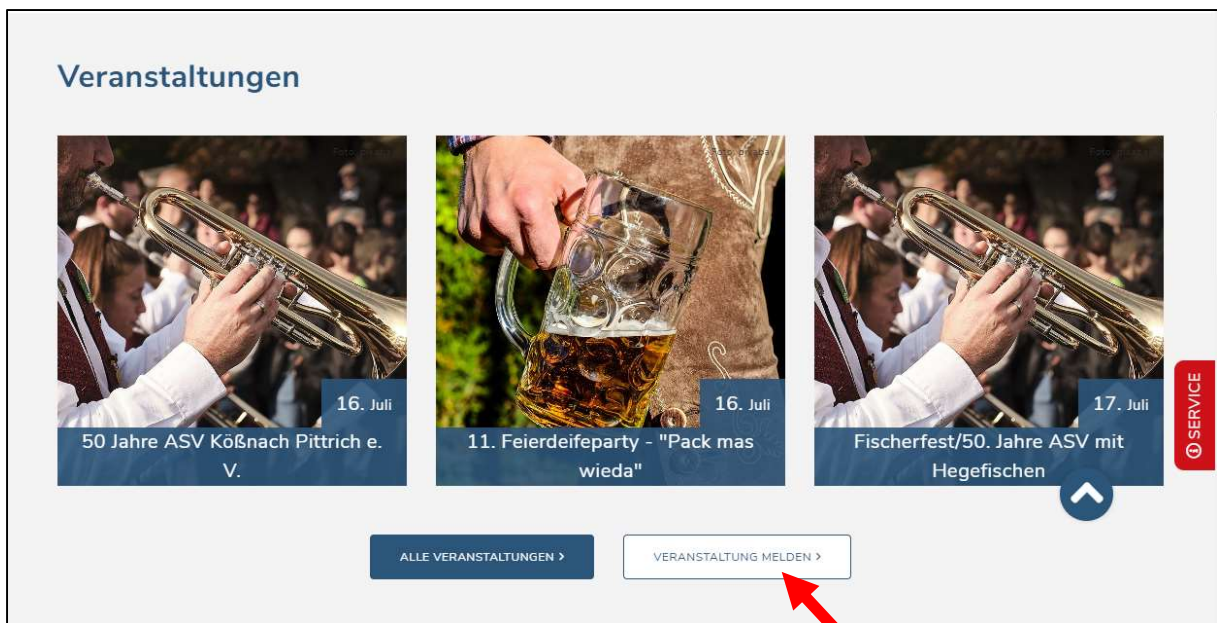
Hier gelangen Sie zu Ihren [Profilangaben](#).

Um eine neue Adresse einzureichen, nutzen Sie bitte das [Meldeformular](#).

Damit Ihre Adresse auf der Website angezeigt werden kann, muss diese nach dem Speichern durch einen Klick auf die Schaltfläche **zur Prüfung einreichen** an den Admin geschickt und durch diesen freigegeben werden.

SERVICE

4. Scrollen Sie zum Veranstaltungskalender hinunter und klicken auf „Veranstaltung melden“. Anschließend klicken Sie bitte auf „Neue Veranstaltung erstellen“.



Veranstaltungen

16. Juli
50 Jahre ASV Kößnach Pittrich e. V.

16. Juli
11. Feierdeifeparty - "Pack mas wieda"

17. Juli
Fischerfest/50. Jahre ASV mit Hegefischen

ALLE VERANSTALTUNGEN > | VERANSTALTUNG MELDEN >

SERVICE



Meine Veranstaltungen

NEUE VERANSTALTUNG ERSTELLEN

5. Geben Sie nun die Daten Ihrer Veranstaltung ein und klicken anschließend auf „Veranstaltung erstellen“.

Neue Veranstaltung erstellen

Name und Beschreibung

Name der Veranstaltung *

Kurzbeschreibung

Beschreibung

ⓘ SERVICE

6. Es erscheint nun die nachfolgende Meldung. Sie erhalten die Meldung zur Bestätigung als E-Mail.

Die Veranstaltung muss von der Gemeinde freigegeben werden. Bei der Freigabe wird auch ein Bild, passend zum Anlass, hinzugefügt. Sobald die Veranstaltung freigegeben ist, erscheint Sie im Veranstaltungskalender.

Bitte beachten Sie, dass die Freischaltung bis zum nächsten Werktag dauern kann.

Aktueller Status

Das ist Ihr aktueller Status

Abmelden

Benutzername: Test2

Meine Veranstaltungen

Die Veranstaltung wurde eingefügt.

ⓘ SERVICE