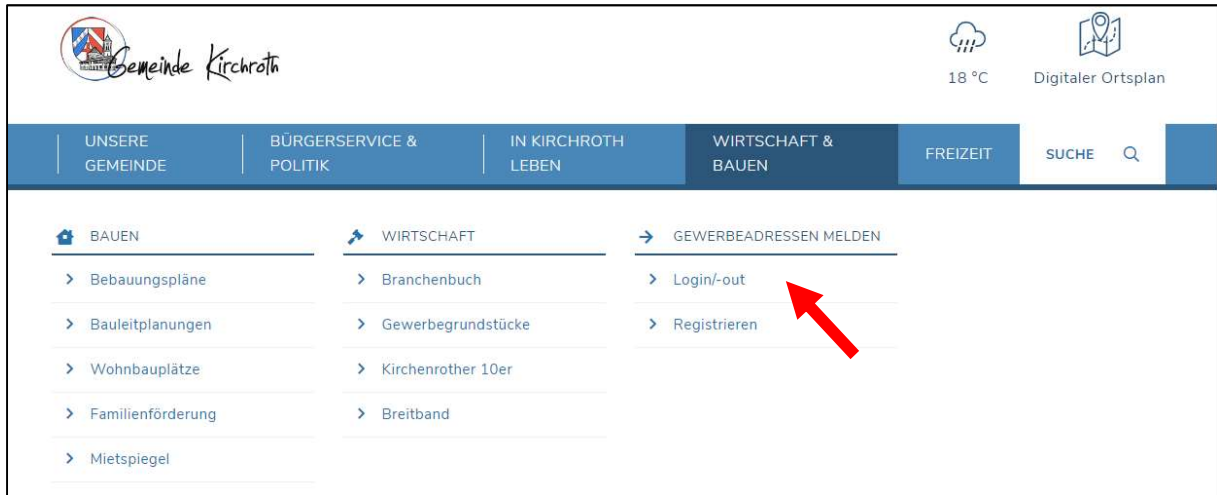


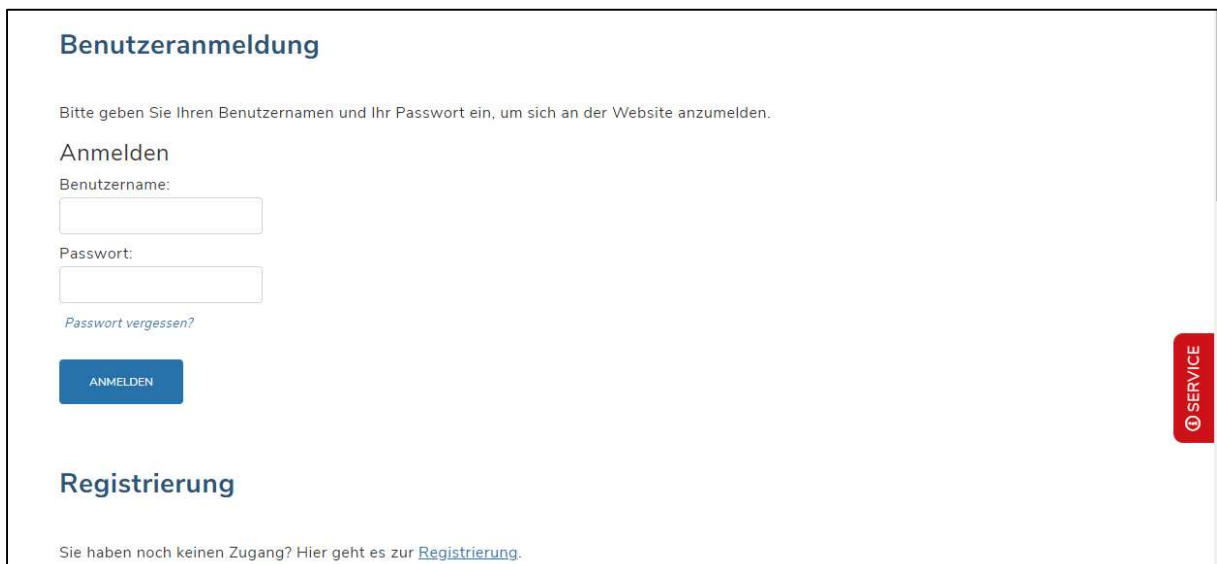
Anleitung zur Eintragung ins Branchenbuch

1. Gehen Sie auf die Internetseite der Gemeinde unter www.kirchroth.de und klicken Sie auf die Rubrik „Freizeit“ und anschließend auf „Login/-out“.



The screenshot shows the homepage of the Gemeinde Kirchroth. The navigation menu includes 'UNSERE GEMEINDE', 'BÜRGERSERVICE & POLITIK', 'IN KIRCHROTH LEBEN', 'WIRTSCHAFT & BAUEN', 'FREIZEIT', and 'SUCHE'. Under 'WIRTSCHAFT & BAUEN', there are three sub-sections: 'BAUEN', 'WIRTSCHAFT', and 'GEWERBEADRESSEN MELDEN'. The 'GEWERBEADRESSEN MELDEN' section contains two links: 'Login/-out' and 'Registrieren'. A red arrow points to the 'Login/-out' link.

2. Melden Sie sich nun mit Ihren Benutzerdaten an.



The screenshot shows the 'Benutzeranmeldung' (User Login) page. It features a heading 'Benutzeranmeldung' and a sub-heading 'Anmelden'. Below this, there are two input fields: 'Benutzername:' and 'Passwort:'. A link 'Passwort vergessen?' is located below the password field. A blue button labeled 'ANMELDEN' is positioned below the input fields. At the bottom of the page, there is a section for 'Registrierung' with the text 'Sie haben noch keinen Zugang? Hier geht es zur [Registrierung](#).' A red 'SERVICE' button is visible on the right side of the page.

3. Nach der Anmeldung erscheint die folgende Seite:

Meine Adressen

Hier sehen Sie alle von Ihnen gemeldeten Adressen.

Zum **Bearbeiten** einer Adresse klicken Sie auf die zugehörige Schaltfläche.

Hier gelangen Sie zu Ihren [Profilangaben](#).

Um eine neue Adresse einzureichen, nutzen Sie bitte das [Meldeformular](#).

Damit Ihre Adresse auf der Website angezeigt werden kann, muss diese nach dem Speichern durch einen Klick auf die Schaltfläche zur **Prüfung einreichen** an den Admin geschickt und durch diesen freigegeben werden.

SERVICE

4. Unter „Profilangaben“ können Sie Ihre Benutzerdaten pflegen und vervollständigen. Die Daten können nur wir als Gemeinde einsehen.

5. Unter „Meldeformular“ können Sie Ihren Betrieb in das Branchenbuch eintragen. Gehen Sie den Meldebogen einfach Schritt für Schritt durch und vervollständigen Sie ihn.

Ganz unten können Sie Ihr Profil auch mit dem Betriebslogo und Bildern vervollständigen (*Achten Sie hier auf das Urheberrecht!*)

Wenn Sie mit Ihren Eintragungen fertig sind, klicken Sie auf „Erstellen“.

Adress-Meldeformular

Über dieses Formular können Sie eine neue Adresse für die Vereinsliste einreichen.

Achtung:

Bitte denken Sie daran, die Adresse nach dem Speichern zur **Prüfung durch den Admin** einzureichen. Ihre Adresse wird erst nach Freigabe durch den Admin auf der Website sichtbar.

SERVICE

Firma / Organisation / Person*

Musterfirma / Musterorganisation / Nachname, Vorname

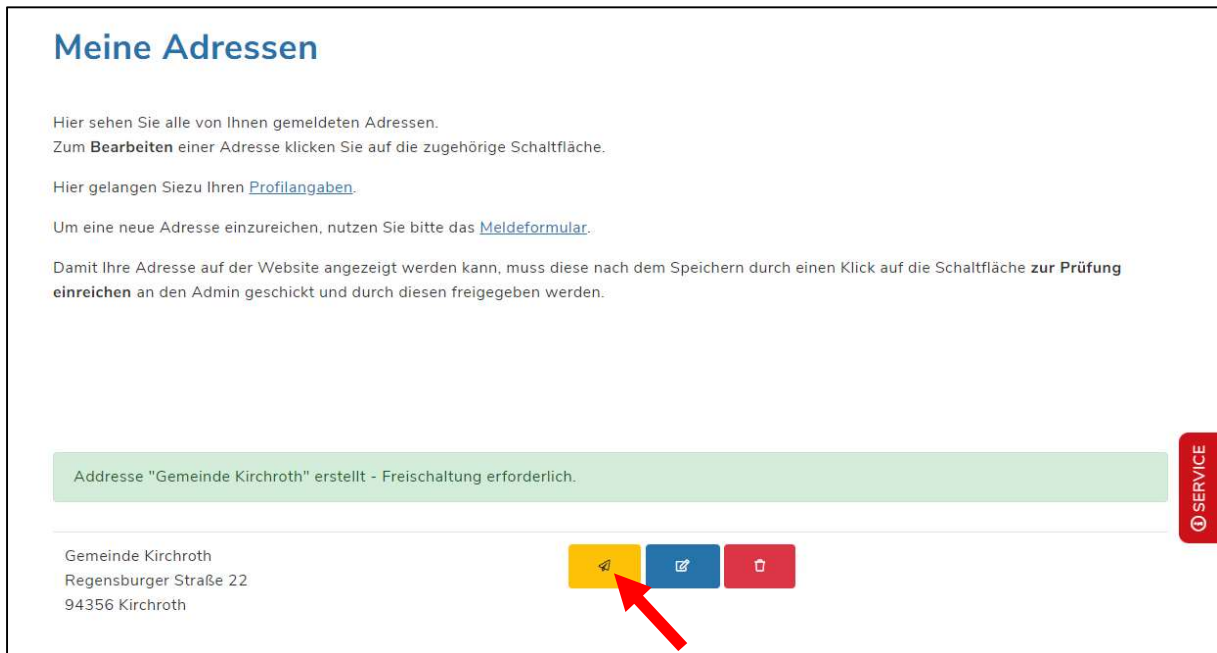
6. Damit der Verein auch angezeigt wird, muss er freigeschaltet werden. Diese Freischaltung beantragen Sie, indem Sie das gelbe Ikon drücken.

Meine Adressen

Hier sehen Sie alle von Ihnen gemeldeten Adressen.
Zum **Bearbeiten** einer Adresse klicken Sie auf die zugehörige Schaltfläche.
Hier gelangen Sie zu Ihren [Profilangaben](#).
Um eine neue Adresse einzureichen, nutzen Sie bitte das [Meldeformular](#).
Damit Ihre Adresse auf der Website angezeigt werden kann, muss diese nach dem Speichern durch einen Klick auf die Schaltfläche **zur Prüfung einreichen** an den Admin geschickt und durch diesen freigegeben werden.

Adresse "Gemeinde Kirchroth" erstellt - Freischaltung erforderlich.

Gemeinde Kirchroth
Regensburger Straße 22
94356 Kirchroth



① SERVICE

7. Sie erhalten eine automatische E-Mail, dass Ihre Adresse gemeldet wurde.

Sie haben eine neue Adresse gemeldet.

Hier finden Sie alle gemeldeten Informationen. Bedenken Sie, dass die neue Adresse nun von einem Administrator gesichtet und danach freigeschaltet wird.

Adress-Informationen

Firma	Gemeinde Kirchroth
Name	
Adresse	Regensburger Straße 22 94356 Kirchroth
Eintrag im Digitalen Plan verbergen	Nein
Zugeordnete Adressgruppen	1. Dienstleistung
Beschreibung	<input type="text"/>

8. Sie werden benachrichtigt, sobald die Adresse freigeschaltet ist. Bitte beachten Sie, dass die Freischaltung bis zum nächsten Werktag dauern kann.

Ihre Adresse wurde freigeschaltet.

Betroffener Adress-Datensatz:

Gemeinde Kirchroth

9. Wenn Sie sich nun wieder anmelden, erscheint das nachfolgende Fenster – Ihre Eintragung ist nun unter der Rubrik „Wirtschaft und Bauen“ – „Branchenbuch“ sichtbar.

Meine Adressen

Hier sehen Sie alle von Ihnen gemeldeten Adressen.
Zum **Bearbeiten** einer Adresse klicken Sie auf die zugehörige Schaltfläche.

Hier gelangen Sie zu Ihren [Profilangaben](#).

Um eine neue Adresse einzureichen, nutzen Sie bitte das [Meldeformular](#).

Damit Ihre Adresse auf der Website angezeigt werden kann, muss diese nach dem Speichern durch einen Klick auf die Schaltfläche **zur Prüfung einreichen** an den Admin geschickt und durch diesen freigegeben werden.

Gemeinde Kirchroth



Regensburger Straße
94356 Kirchroth

Branchenbuch

In folgender Auflistung finden Sie Gewerbeinträge und ähnliche Geschäfts- und Servicekontakte von in der Gemeinde Kirchroth ansässigen Betrieben und Einrichtungen.

Die Einträge werden von den jeweiligen Betrieben eigenständig gepflegt. Für einen Eintrag ins Gewerberegister und die Aktualisierung der eigenen Adressen ist erforderlich, sich auf der Webseite zu registrieren. [Zur Registrierung gelangen Sie hier.](#)

IN KARTE ANZEIGEN >



Gemeinde Kirchroth

📍 Regensburger Straße 22, 94356 Kirchroth
☎ 09428 9410-0
✉ poststelle@kirchroth.de



SERVICE

10. Ihre Änderung können Sie jederzeit anpassen. Sofern Sie angemeldet sind, können Sie unter „Wirtschaft und Bauen“ – „Meine Adressen“ mit einem Klick auf das blaue Icon die eingegebenen Daten ändern. Mit dem roten Icon löschen Sie den Eintrag.

The screenshot shows the website header for Gemeinde Kirchroth. The navigation menu includes: UNSERE GEMEINDE, BÜRGERSERVICE & POLITIK, IN KIRCHROTH LEBEN, WIRTSCHAFT & BAUEN (highlighted), and FREIZEIT. A search bar labeled 'SUCHE' is also present. Below the menu, there are three main sections: BAUEN, WIRTSCHAFT, and GEWERBEADRESSEN MELDEN. The 'GEWERBEADRESSEN MELDEN' section contains a list of links: Login/-out, Meine Daten, Meldeformular, and Meine Adressen. A red arrow points to the 'Meine Adressen' link.

Meine Adressen

Hier sehen Sie alle von Ihnen gemeldeten Adressen.

Zum **Bearbeiten** einer Adresse klicken Sie auf die zugehörige Schaltfläche.

Hier gelangen Sie zu Ihren [Profilangaben](#).

Um eine neue Adresse einzureichen, nutzen Sie bitte das [Meldeformular](#).

Damit Ihre Adresse auf der Website angezeigt werden kann, muss diese nach dem Speichern durch einen Klick auf die Schaltfläche **zur Prüfung einreichen** an den Admin geschickt und durch diesen freigegeben werden.

Gemeinde Kirchroth

Regensburger Straße
94356 Kirchroth



11. Wenn Sie Ihre Änderungen eingegeben haben, klicken Sie auf „Änderungen speichern“. Anschließend müssen Sie sie zur Prüfung mit Klick auf das gelbe Icon zur Prüfung weitergeben. Wenn die Änderung durch die Gemeinde freigeschaltet wurde, ist die Änderung auf der Internetseite sichtbar.

Adresse "Gemeinde Kirchroth" aktualisiert

Bitte beachten Sie dass eine Adresse nach dem Bearbeiten zur Prüfung durch einen Administrator eingereicht werden muss.

Gemeinde Kirchroth
Regensburger Straße
94356 Kirchroth

