

# Anleitung zur Eintragung ins Vereinsregister

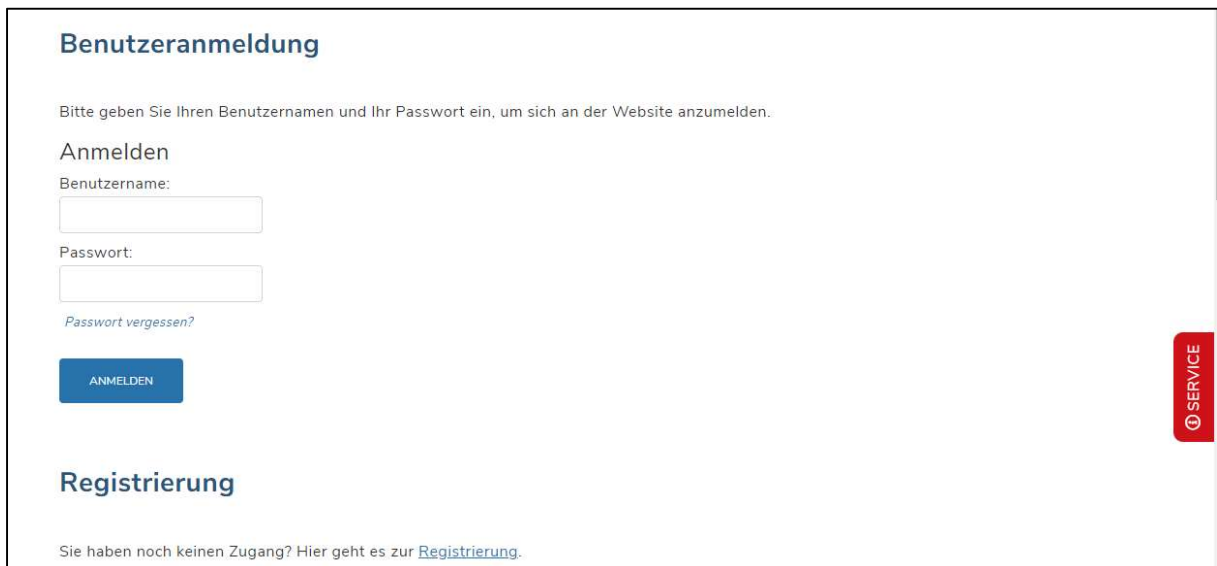
1. Gehen Sie auf die Internetseite der Gemeinde unter [www.kirchroth.de](http://www.kirchroth.de) und klicken Sie auf die Rubrik „Freizeit“ und anschließend auf „Login/-out“.



The screenshot shows the homepage of the Gemeinde Kirchroth. The navigation bar includes: UNSERE GEMEINDE, BÜRGERSERVICE & POLITIK, IN KIRCHROTH LEBEN, WIRTSCHAFT & BAUEN, FREIZEIT, and SUCHE. The 'FREIZEIT' section is expanded, showing four columns of links:

- WAS IST LOS IN KIRCHROTH?**
  - Veranstaltungskalender
  - Christkindlmarkt
  - Ausflugsziele in der Region
- FREIZEIT UND SPORT**
  - Vereinsregister
  - Baden
  - Radeln und Wandern
  - Golfen
- VEREINSADRESSEN MELDEN**
  - Login/-out (indicated by a red arrow)
  - Registrieren
- GASTRONOMIE UND ÜBERNACHTUNG**
  - Essen und Trinken
  - Übernachten

2. Melden Sie sich nun mit Ihren Benutzerdaten an.



**Benutzeranmeldung**

Bitte geben Sie Ihren Benutzernamen und Ihr Passwort ein, um sich an der Website anzumelden.

**Anmelden**

Benutzername:

Passwort:

[Passwort vergessen?](#)

**ANMELDEN**

**Registrierung**

Sie haben noch keinen Zugang? Hier geht es zur [Registrierung](#).

**SERVICE**

### 3. Nach der Anmeldung erscheint die folgende Seite:


## Meine Adressen

Hier sehen Sie alle von Ihnen gemeldeten Adressen.  
Zum **Bearbeiten** einer Adresse klicken Sie auf die zugehörige Schaltfläche.

Hier gelangen Sie zu Ihren [Profilangaben](#).

Um eine neue Adresse einzureichen, nutzen Sie bitte das [Meldeformular](#).

Damit Ihre Adresse auf der Website angezeigt werden kann, muss diese nach dem Speichern durch einen Klick auf die Schaltfläche **zur Prüfung einreichen** an den Admin geschickt und durch diesen freigegeben werden.



### 4. Unter „Profilangaben“ können Sie Ihre Benutzerdaten pflegen und vervollständigen. Die Daten können nur wir als Gemeinde einsehen.

### 5. Unter „Meldeformular“ können Sie Ihren Verein in das Vereinsregister eintragen. Gehen Sie den Meldebogen einfach Schritt für Schritt durch und vervollständigen Sie ihn.

Ganz unten können Sie Ihr Profil auch mit dem Vereinslogo und Bildern vervollständigen (*Achten Sie hier auf das Urheberrecht!*)

Wenn Sie mit Ihren Eintragungen fertig sind, klicken Sie auf „Erstellen“.


## Adress-Meldeformular

Über dieses Formular können Sie eine neue Adresse für die Vereinsliste einreichen.

### Achtung:

Bitte denken Sie daran, die Adresse nach dem Speichern zur **Prüfung durch den Admin einzureichen**.  
Ihre Adresse wird erst nach Freigabe durch den Admin auf der Website sichtbar.

Firma / Organisation / Person\*



6. Damit der Verein auch angezeigt wird, muss er freigeschaltet werden. Diese Freischaltung beantragen Sie, indem Sie das gelbe Ikon drücken.

## Meine Adressen

Hier sehen Sie alle von Ihnen gemeldeten Adressen.  
Zum **Bearbeiten** einer Adresse klicken Sie auf die zugehörige Schaltfläche.


Hier gelangen Sie zu Ihren [Profilangaben](#).

Um eine neue Adresse einzureichen, nutzen Sie bitte das [Meldeformular](#).

Damit Ihre Adresse auf der Website angezeigt werden kann, muss diese nach dem Speichern durch einen Klick auf die Schaltfläche **zur Prüfung einreichen** an den Admin geschickt und durch diesen freigegeben werden.

Adresse "Gemeinde Kirchroth" erstellt - Freischaltung erforderlich.

Gemeinde Kirchroth	  
Regensburger Straße 94356 Kirchroth	



7. Sie erhalten eine automatische E-Mail, dass Ihre Adresse gemeldet wurde.

## Sie haben eine neue Adresse gemeldet.

Hier finden Sie alle gemeldeten Informationen. Bedenken Sie, dass die neue Adresse nun von einem Administrator gesichtet und danach freigeschaltet wird.

### Adress-Informationen

Firma Gemeinde Kirchroth

Name

Adresse Regensburger Straße  
94356 Kirchroth

Eintrag im Digitalen Plan verbergen Nein

Zugeordnete Adressgruppen 1. Sonstige Vereine

Beschreibung

8. Sie werden benachrichtigt, sobald die Adresse freigeschaltet ist. Bitte beachten Sie, dass die Freischaltung bis zum nächsten Werktag dauern kann.

## Ihre Adresse wurde freigeschaltet.

### Betroffener Adress-Datensatz:

Gemeinde Kirchroth

9. Wenn Sie sich nun wieder anmelden, erscheint das nachfolgende Fenster – Ihre Eintragung ist nun unter der Rubrik „Freizeit“ – „Vereinsregister“ sichtbar.

## Meine Adressen

Hier sehen Sie alle von Ihnen gemeldeten Adressen.  
Zum **Bearbeiten** einer Adresse klicken Sie auf die zugehörige Schaltfläche.

Hier gelangen Sie zu Ihren [Profilangaben](#).

Um eine neue Adresse einzureichen, nutzen Sie bitte das [Meldeformular](#).

Damit Ihre Adresse auf der Website angezeigt werden kann, muss diese nach dem Speichern durch einen Klick auf die Schaltfläche **zur Prüfung einreichen** an den Admin geschickt und durch diesen freigegeben werden.

Gemeinde Kirchroth



Regensburger Straße  
94356 Kirchroth

## Vereinsregister

Nachfolgend finden Sie die Vereine der Gemeinde Kirchroth in der Übersicht. Ihr Verein ist noch nicht genannt? Dann können Sie die Adresse [hier kostenlos melden](#) und diese aktuell halten. Bitte beachten Sie, dass für diese Funktion eine Registrierung notwendig ist.



### Gemeinde Kirchroth

📍 Regensburger Straße, 94356 Kirchroth



📞 09428941020



📞 SERVICE

10. Ihre Änderung können Sie jederzeit anpassen. Sofern Sie angemeldet sind, können Sie unter „Freizeit“ – „Meine Adressen“ mit einem Klick auf das blaue Icon die eingegebenen Daten ändern. Mit dem roten Icon löschen Sie den Eintrag.

The screenshot shows the website header for 'Gemeinde Kirchroth'. The navigation menu includes 'UNSERE GEMEINDE', 'BÜRGERSERVICE & POLITIK', 'IN KIRCHROTH LEBEN', 'WIRTSCHAFT & BAUEN', and 'FREIZEIT'. Under 'FREIZEIT', there are four sub-menus: 'WAS IST LOS IN KIRCHROTH?', 'FREIZEIT UND SPORT', 'VEREINSADRESSEN MELDEN', and 'GASTRONOMIE UND ÜBERNACHTUNG'. The 'VEREINSADRESSEN MELDEN' menu is expanded, showing 'Login/-out', 'Meine Daten', 'Meldeformular', and 'Meine Adressen'. A red arrow points to the 'Meine Adressen' link.

## Meine Adressen

Hier sehen Sie alle von Ihnen gemeldeten Adressen.  
Zum **Bearbeiten** einer Adresse klicken Sie auf die zugehörige Schaltfläche.

Hier gelangen Sie zu Ihren [Profilangaben](#).

Um eine neue Adresse einzureichen, nutzen Sie bitte das [Meldeformular](#).

Damit Ihre Adresse auf der Website angezeigt werden kann, muss diese nach dem Speichern durch einen Klick auf die Schaltfläche **zur Prüfung einreichen** an den Admin geschickt und durch diesen freigegeben werden.

Gemeinde Kirchroth

Regensburger Straße  
94356 Kirchroth



11. Wenn Sie Ihre Änderungen eingegeben haben, klicken Sie auf „Änderungen speichern“. Anschließend müssen Sie sie zur Prüfung mit Klick auf das gelbe Icon zur Prüfung weitergeben. Wenn die Änderung durch die Gemeinde freigeschaltet wurde, ist die Änderung auf der Internetseite sichtbar.

## Adresse "Gemeinde Kirchroth" aktualisiert

Bitte beachten Sie dass eine Adresse nach dem Bearbeiten zur Prüfung durch einen Administrator eingereicht werden muss.

Gemeinde Kirchroth  
Regensburger Straße  
94356 Kirchroth

